



УПРАВЛЕНИЕ ФЕДЕРАЛЬНОЙ СЛУЖБЫ  
ГОСУДАРСТВЕННОЙ СТАТИСТИКИ  
ПО СЕВЕРО-КАВКАЗСКОМУ  
ФЕДЕРАЛЬНОМУ ОКРУГУ

# ОСНОВНЫЕ ПОКАЗАТЕЛИ СОЦИАЛЬНО-ЭКОНОМИЧЕСКОГО ПОЛОЖЕНИЯ

январь – июнь 2024 года

07.08.2024

Ставропольский край

# СОДЕРЖАНИЕ

Сводные итоги	3
Основные экономические показатели	4
Индексы промышленного производства	5
Объем работ, выполненных по виду деятельности «Строительство»	6
Сельское хозяйство	7
Деятельность автомобильного транспорта	10
Рынок товаров и услуг	11
Индексы цен и тарифов	15
Среднемесячная номинальная начисленная заработная плата	16
Занятость и безработица	17

В январе-июне 2024 года в Ставропольском крае **индекс промышленного производства** по сравнению с январем-июнем 2023 г. составил **103,7%**.

**Объем отгруженных товаров собственного производства**, выполненных работ и услуг собственными силами по промышленным видам деятельности за январь-июнь 2024 г. составил **325,9 млрд рублей**, что на 14,1% больше, чем в январе-июне 2023 года.

**Объем производства продукции сельского хозяйства** сельхозпроизводителями всех категорий Ставропольского края сельхозорганизации, крестьянские (фермерские) хозяйства, включая индивидуальных предпринимателей, хозяйства населения) в январе-июне 2024 г., по расчетам, составил **82,5 млрд рублей**, что, в сопоставимой оценке, на 2,3% больше, чем в январе-июне 2023 года.

**Объем работ, выполненных по виду экономической деятельности «Строительство»** в январе-июне текущего года составил **94,1 млрд рублей**, или 98,5% к январю-июню 2023 года.

**Оборот розничной торговли** края в январе-июне 2024 г. составил **416,2 млрд рублей**, что в сопоставимых ценах на 16,2% больше, чем в январе-июне 2023 года.

**Оборот общественного питания** в январе-июне 2024 г. составил **29,9 млрд рублей**, что на 28,2% больше, чем в январе-июне 2023 года.

В Ставропольском крае **средняя заработная плата**, начисленная работникам в январе-мае 2024 года (по полному кругу организаций, включая субъекты малого предпринимательства), увеличилась по сравнению с соответствующим периодом 2023 года на 20,0% и составила **53 341,1 рубля**. Реальный её размер (скорректированный на индекс потребительских цен) увеличился на 12,1%.

# ОСНОВНЫЕ ЭКОНОМИЧЕСКИЕ ПОКАЗАТЕЛИ

СЕВЕРО-КАВКАЗСТАТ

## Экономические показатели

январь – июнь 2024 г. в % к январю – июню 2023 г.

Индекс  
промышленного  
производства

103,7 ↑

Индекс производства  
продукции сельского  
хозяйства

102,3 ↑

Ввод в действие  
жилых домов  
всех форм  
собственности и  
индивидуальными  
застройщиками

137,0 ↑

Оборот розничной  
торговли

116,2 ↑

Объем платных  
услуг населению

102,5 ↑

Оборот  
общественного  
питания

128,2 ↑

● Понижение

● Повышение

● Без изменений

январь – июнь 2024 г.  
к январю – июню 2023 г.  
в %

### 103,7 ИПП

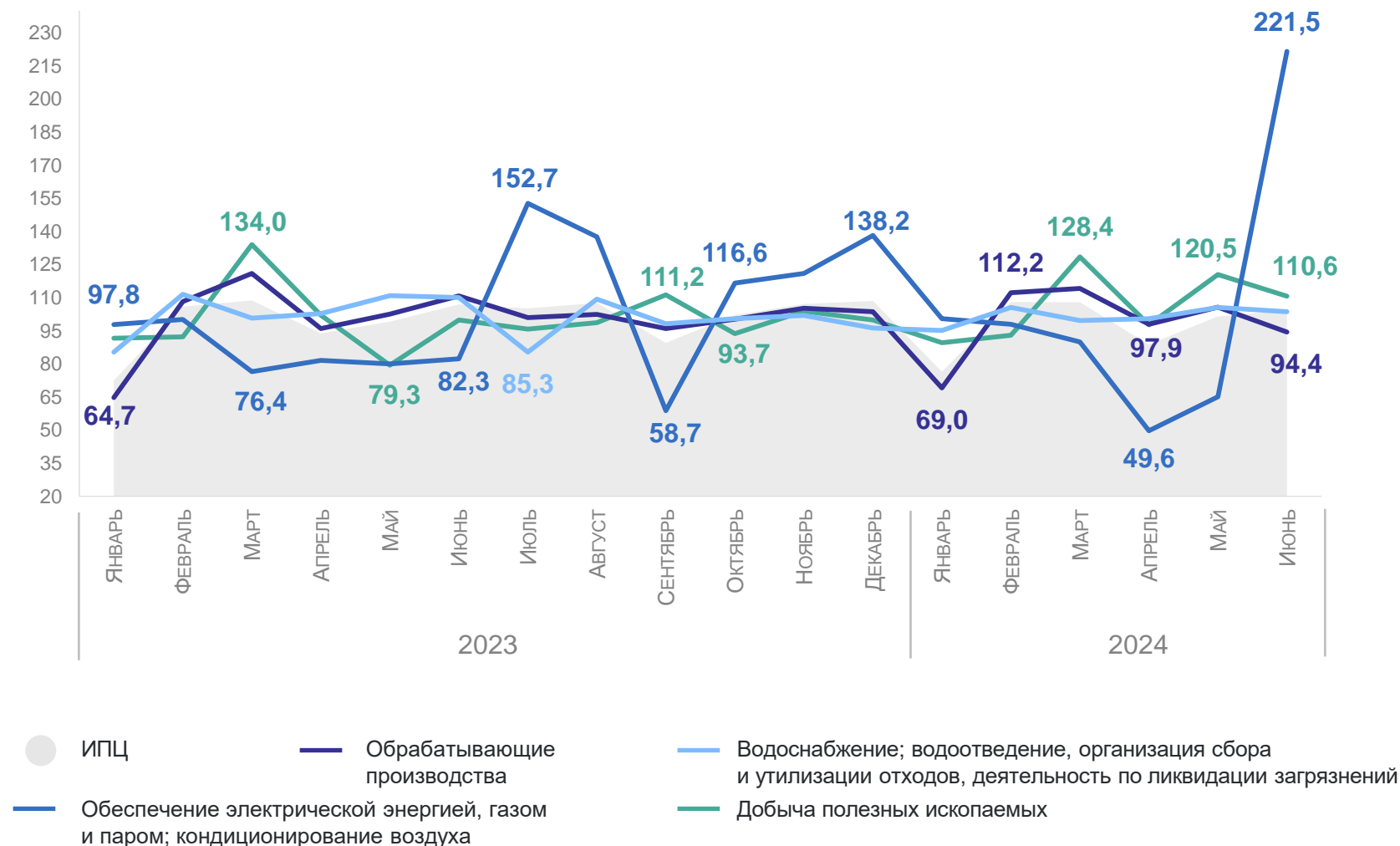
**103,2** Добыча полезных ископаемых

**104,9** Обрабатывающие производства

**97,1** Обеспечение электрической энергией, газом и паром; кондиционирование воздуха

**109,8** Водоснабжение; водоотведение, организация сбора и утилизации отходов, деятельность по ликвидации загрязнений

К предыдущему месяцу, в %



# ОБЪЕМ РАБОТ, ВЫПОЛНЕННЫХ ПО ВИДУ ДЕЯТЕЛЬНОСТИ «СТРОИТЕЛЬСТВО»

январь – июнь 2024 г.

СЕВЕРО-КАВКАЗСТАТ

Объем работ,  
выполненных по виду экономической  
деятельности «Строительство»

**94,1** млрд рублей

К январю – июню 2023 г.

**98,5%** ↓

Ввод в действие общей  
площади жилых домов  
с учетом жилых домов, построенных на  
земельных участках для ведения садоводства

**1 082,2** тыс. кв. м

К январю – июню 2023 г.

**137,0%** ↑

Структура объема подрядных работ по виду деятельности  
«Строительство», в %



1

Сельское хозяйство

# СЕЛЬСКОЕ ХОЗЯЙСТВО

январь – июнь 2024 г.

СЕВЕРО-КАВКАЗСТАТ

## Поголовье скота и птицы\*

январь – июнь 2024 г. в % к январю – июню 2023 г.

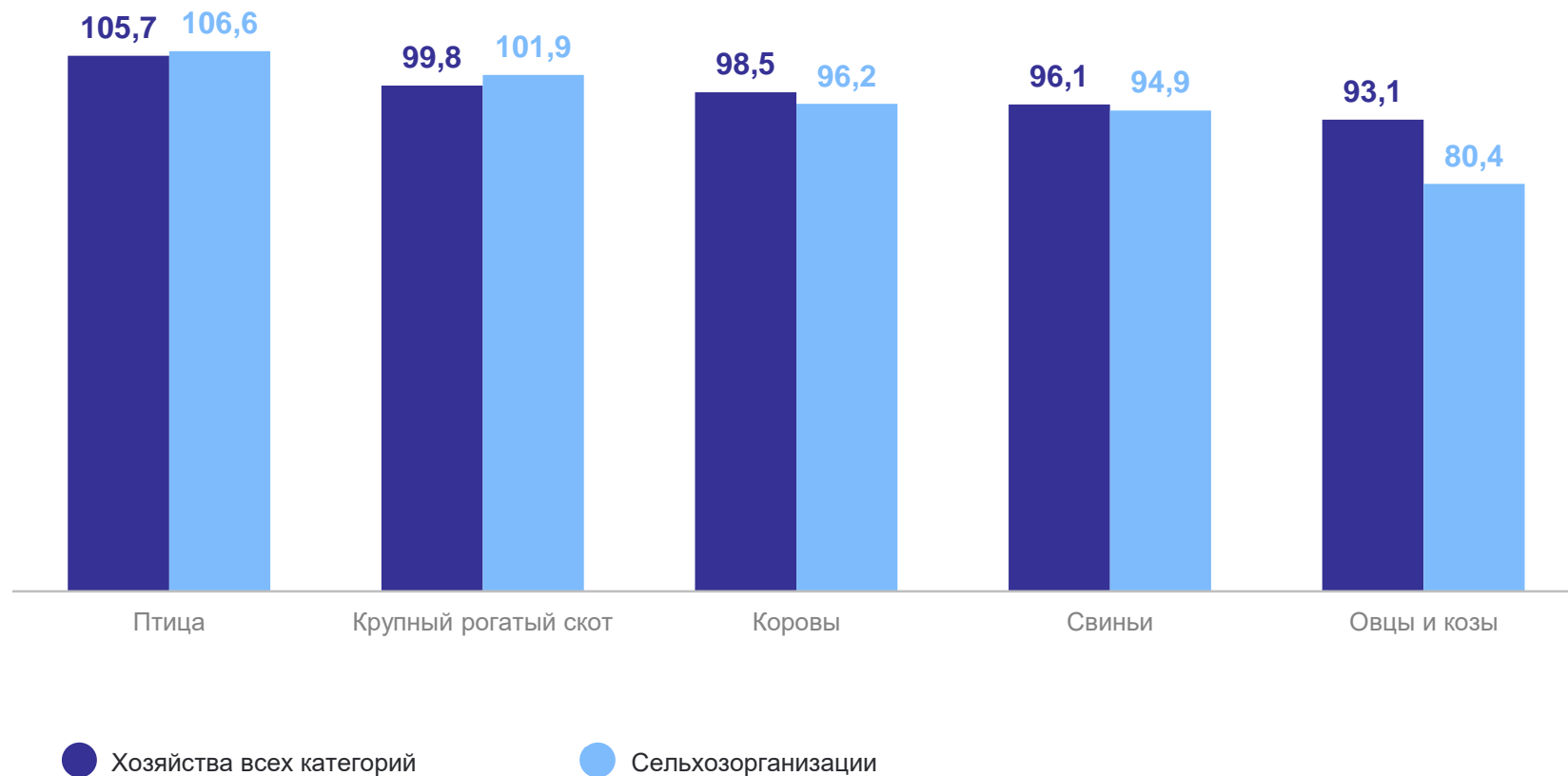
### Объем продукции

сельского хозяйства всех  
сельхозпроизводителей

**82,5** млрд рублей

К январю – июню 2023 г.

**102,3%** ↑



\*На конец отчетного периода.

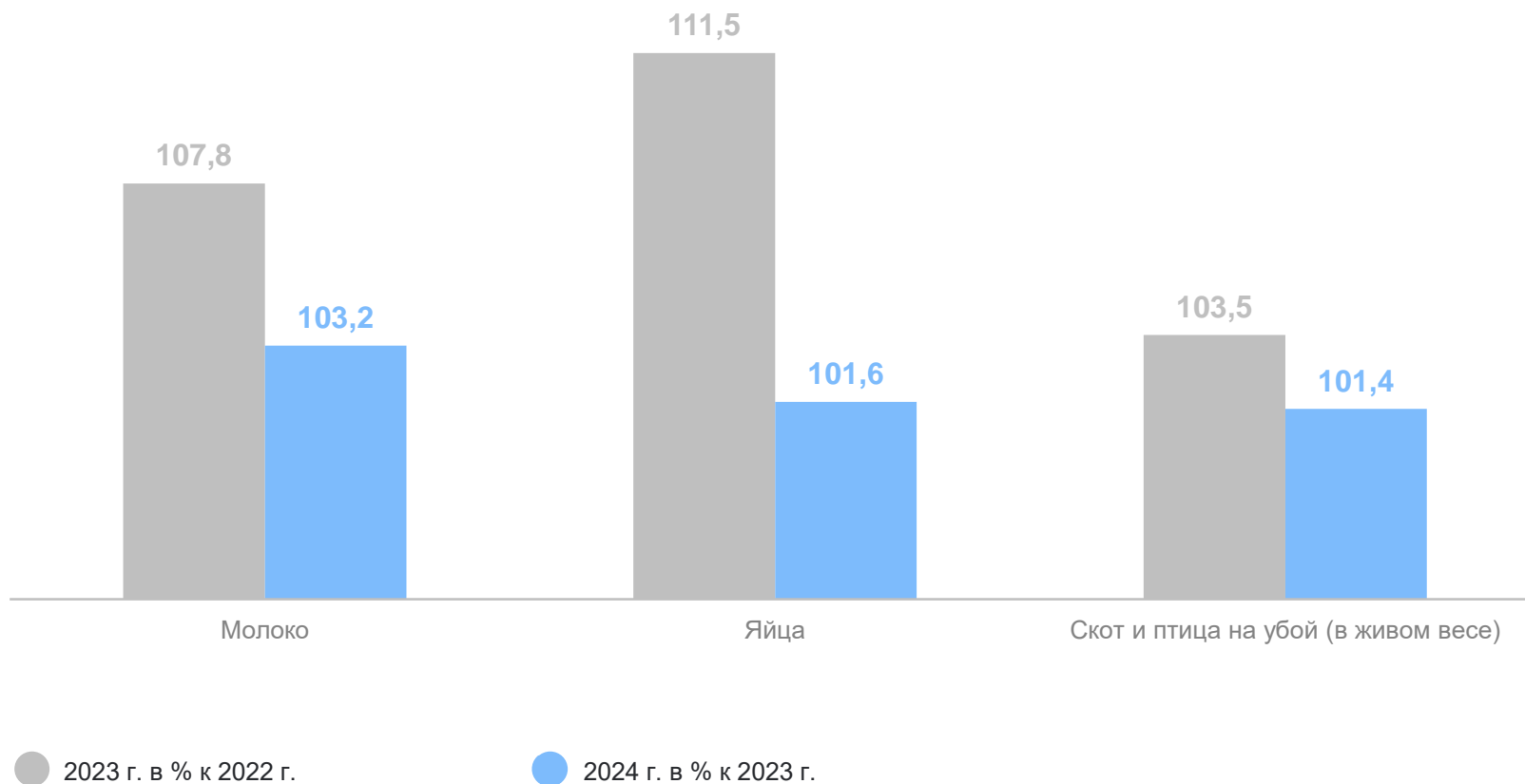


# СЕЛЬСКОЕ ХОЗЯЙСТВО

январь – июнь 2024 г.

СЕВЕРО-КАВКАЗСТАТ

Производство основных видов продукции животноводства  
в хозяйствах всех категорий



# ДЕЯТЕЛЬНОСТЬ АВТОМОБИЛЬНОГО ТРАНСПОРТА

январь – июнь 2024 г.

СЕВЕРО-КАВКАЗСТАТ

В % к январю – июню 2023 г.



Перевезено грузов

**1 672,4** ТЫС. ТОНН

**115,5** ↑



Грузооборот

**644,7** МЛН Т-КМ

**103,0** ↑



Перевезено пассажиров

**39,8** МЛН ЧЕЛОВЕК

**109,3** ↑



Пассажирооборот

**403,0** МЛН ПАСС.-КМ

**98,1** ↓

# 2

## Рынок товаров и услуг

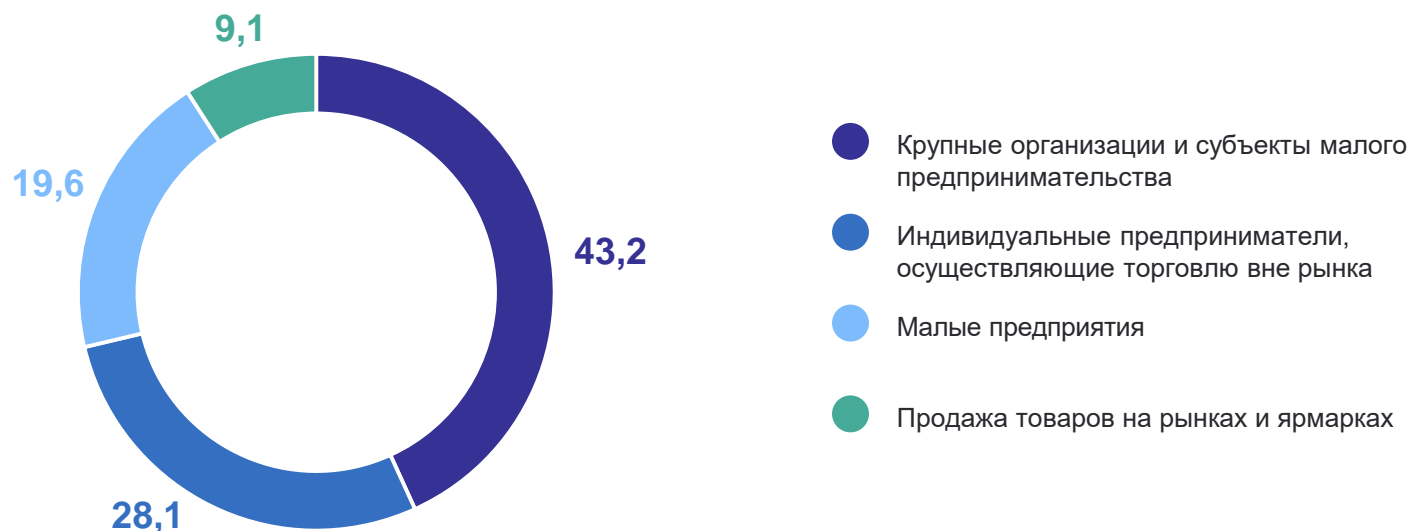
Структура формирования и оборота розничной торговли, в % к итогу

Оборот розничной торговли

**416,2** млрд рублей

К январю – июню 2023 г.

**116,2%** ↑



Структура формирования и оборота оптовой торговли, в % к итогу

Оборот оптовой торговли

**461,4** млрд рублей

К январю – июню 2023 г.

**110,3%** ↑



Объем платных услуг,  
оказанных населению

**123,7** млрд рублей

К январю – июню 2023 г.

**102,5%** ↑

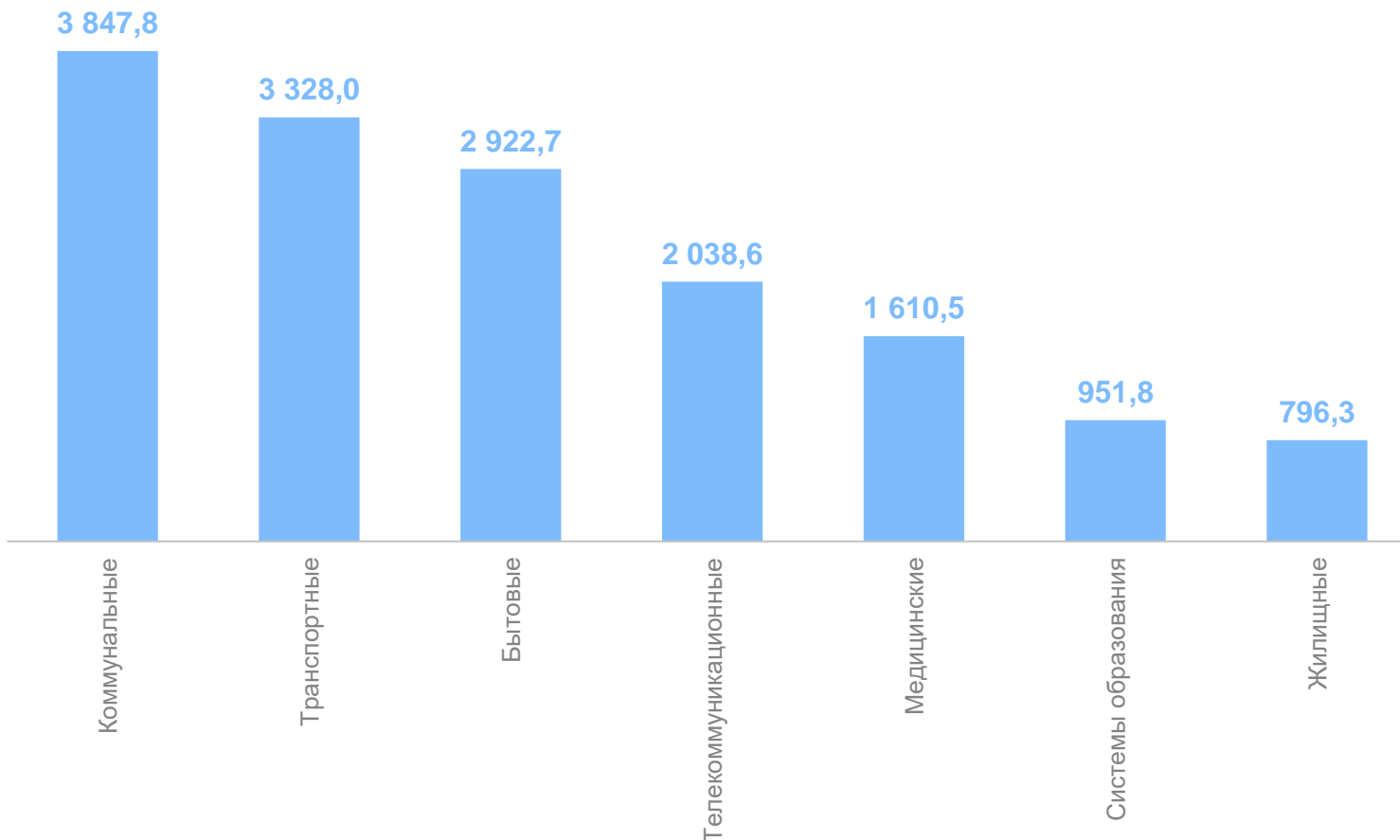
Оборот общественного  
питания

**29,9** млрд рублей

К январю – июню 2023 г.

**128,2%** ↑

Объем платных услуг населению по основным видам,  
июнь 2024 г., млн рублей



# ИНДЕКСЫ ЦЕН И ТАРИФОВ

июнь 2024 г. в % к декабрю 2023 г.

Индекс потребительских цен  
и тарифов на товары и услуги **102,9 ↑**

Продовольственные  
товары **103,4 ↑**

Непродовольственные  
товары **101,9 ↑**

Услуги **103,5 ↑**

● Повышение

● Понижение

● Без изменений

## СЕВЕРО-КАВКАЗСТАТ

Сводный индекс цен на продукцию  
(затраты, услуги) инвестиционного  
назначения **103,7 ↑**

Индекс производителей  
промышленных товаров,  
реализуемых на внутренний рынок **96,8 ↓**

Индекс производителей  
сельскохозяйственной продукции **93,1 ↓**

Индекс тарифов на грузовые  
перевозки **125,4 ↑**

# СРЕДНЕМЕСЯЧНАЯ НОМИНАЛЬНАЯ НАЧИСЛЕННАЯ ЗАРАБОТНАЯ ПЛАТА

январь – май 2024 г.

СЕВЕРО-КАВКАЗСТАТ

Средняя номинальная  
начисленная заработная плата

**53 341,1** рублей

К январю – маю 2023 г.

**121,1%** ↑

Реальная начисленная  
заработная плата к январю – маю 2023 г.

**112,1%** ↑

По отдельным видам экономической деятельности, рублей





# ЗАНЯТОСТЬ И БЕЗРАБОТИЦА

СЕВЕРО-КАВКАЗСТАТ

В среднем за апрель – июнь 2024 г.\*



Численность  
рабочей силы

**1 505,0** тыс. человек

Занятые,  
тыс. человек

**1 457,6**

Безработные,  
тыс. человек

**47,5**

Уровень  
безработицы, %

**3,2**

На конец июня 2024 г.\*\*

Безработные, зарегистрированные  
в государственных учреждениях  
службы занятости населения СК,  
тыс. человек

**5,0**

Получали пособие по безработице,  
тыс. человек

**4,0**

Уровень зарегистрированной  
безработицы, %

**0,3**

\*По данным выборочного обследования рабочей силы (лица в возрасте 15 лет и старше).

\*\*По данным Министерства труда и социальной защиты населения Ставропольского края.